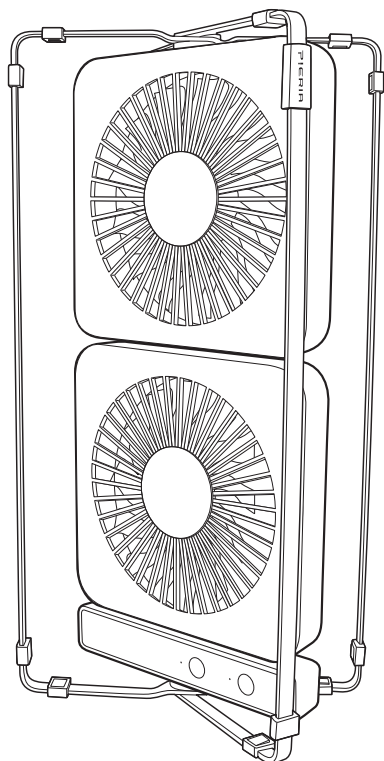


## ツインデスクファン FDS-101U

### 取扱説明書・保証書

このたびは、当社製品をお買い上げいただきまして、誠にありがとうございます。正しくご使用いただくために必ずこの取扱説明書をよくお読みください。なお、お読みになられたあともいつでも見られるように大切に保存してください。



#### も く じ

安全上のご注意	P1~P2
各部の名称とはたらき	P2
正しい使いかた	P3~P4
お手入れと保存	P5
修理・サービスを依頼する前に	P6
アフターサービスについて	裏表紙
保証書	裏表紙



### 仕 様

電 源	DC5V 専用ACアダプター (付属)
消費電力	約6.2W (専用ACアダプター使用時)
電源コード長さ	約1.2m
外形寸法	(縦置き使用時)約 幅16× 奥行き11×高さ33cm
質 量	約0.7kg (本体のみ:専用ACアダプターは含みません)



- 仕様等は改善・改良のため、予告なく変更することがあります。
- この製品を使用できるのは日本国内のみで、海外では使用できません。  
(This unit can not be used in foreign countries as designed for Japan only.)

# 安全上のご注意

- ご使用になる前に、この「安全上のご注意」をよくお読みのうえ、正しくお使いください。
- ここに示した注意事項は安全に関する重大な内容を記載していますので、必ず守ってください。
- お読みになったあとは、お使いになる方がいつでも見られるところに、必ず保存してください。

 <b>警告</b>	誤った取り扱いをすると、人が死亡または重傷を負う可能性が想定される内容を示します。
 <b>注意</b>	誤った取り扱いをすると、人が傷害を負う可能性および物的損害の発生が想定される内容を示します。 (物的損害とは、家屋・家財・家畜・ペット等にかかわる拡大損害を示します。)





## 図記号の意味と例

	○は、「してはいけないこと」を意味しています。具体的な禁止内容は、○の中や近くに絵や文章で示しています。(左図の場合は、「分解禁止」を示します。)
	●は「必ずすること」を意味しています。具体的な強制内容は、●の中や近くに絵や文章で示しています。(左図の場合は、「電源プラグをコンセントから抜くこと」を示します。)



# 警告

 禁止	コンセントから電源をとる場合は、交流100V以外では使用しない。 火災・感電の原因になります。	 使用禁止	異常時(こげ臭い、発煙など)は専用ACアダプターをコンセントから抜き、使用を停止する。 火災・感電の原因になります。	 プラグを抜く	お手入れの際は、安全のため専用ACアダプターをコンセントから抜く。 感電・火災・けがの原因になることがあります。
	電源コードを傷つけたり、破損したり、加工したり、無理に曲げたり、引っ張ったり、ねじったり、たばねたり、重いものを乗せたり、挟み込んだりしない。 火災・感電の原因になります。	 指示	専用ACアダプターはコンセントの奥までしっかり差し込む。 感電・ショート・発火の原因になります。	 分解禁止	分解しない。また、修理技術者以外の人は修理しない。 火災・感電・けがの原因になります。修理は販売店またはドウシシャお客様相談室(裏表紙参照)にご相談ください。
	電源コードや専用ACアダプターが傷んだり、コンセントの差し込みがゆるいときは使用しない。 感電・ショート・発火の原因になります。	 プラグを抜く	専用ACアダプターの刃および刃の取り付け面にホコリが付着している場合はふきとる。 ホコリが付着したまま電源プラグを差し込むと、ショート・火災の原因になります。	 ぬれ手禁止	ぬれた手で、専用ACアダプターやDCプラグを抜き差ししない。 感電の原因になります。
	子供だけで使わせたり、幼児の手が届くところでは使わない。 けが・感電の原因になります。 本体のすき間にピンや針金などの金属物等、異物を入れない。 感電・けがの原因になります。		使用しないときは電源を切り、専用ACアダプターをコンセントから抜く。 火災・故障の原因になります。	 水ぬれ禁止	水につけたり、水をかけたりしてぬらさない。 ショート・感電の原因になります。

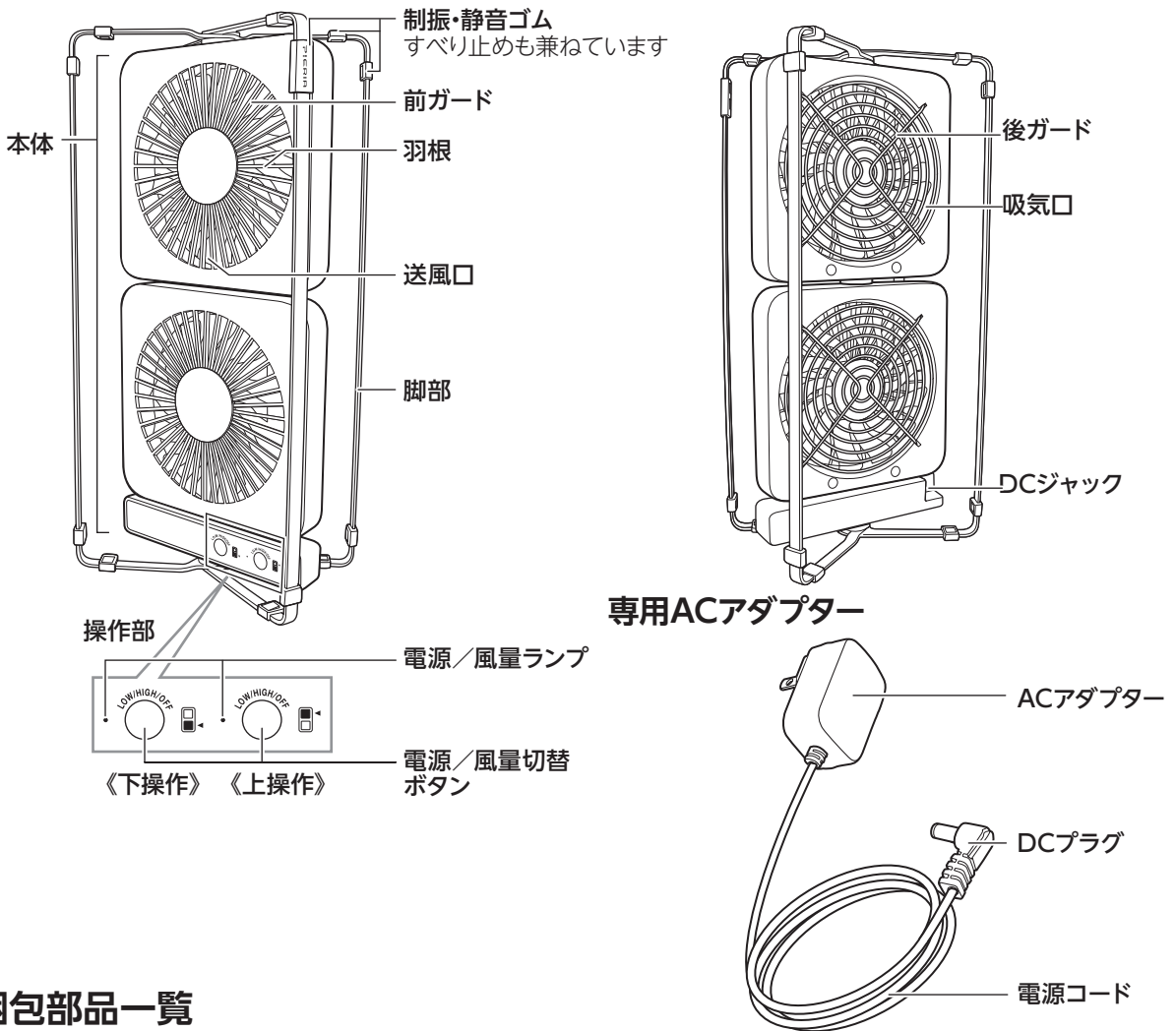
# 注意

 指示	専用ACアダプターを抜くときは電源コードを持たずに必ず専用ACアダプターをもって引き抜く。 感電・ショート・電源コードの断線の原因になることがあります。	 禁止	風をからだに、長い時間続けてあてない。 健康を害することがあります。	 禁止	送風口や後ガードの中に指などを入れない。 けがの原因になることがあります。
 プラグを抜く	使用しないときは、必ず専用ACアダプターをコンセントから抜く。 絶縁劣化による感電・漏電・火災の原因になります。		脚部を引きずらない。 床が傷つく原因になることがあります。		不安定な場所で使わない。 けが・故障の原因になることがあります。

# ⚠ 注意

 禁止	髪を送風口や後ガードに近づけすぎない。 髪が巻き込まれ、けがをする恐れがあります。	 禁止	お手入れの際は住宅用洗剤・シンナー・ベンジン・アルコール・磨き粉などを使わない。 変色・変形・感電・故障の原因になります。	
	次のようなところでは使わない。 ●レンジなど炎の近く ●引火性のガスがあるところ ●雨や水しぶきがかかるところ 変色・変形・炎の立ち消え・火災・感電の原因になることがあります。		脚部の開閉時に指などはさまない。 けがの原因になることがあります。	

## 各部の名称とはたらき



### 梱包部品一覧

お買い上げ後、同梱の部品を確認してください。

本体.....	1個	取扱説明書 (保証書含む) .....	1個
専用ACアダプター.....	1個		

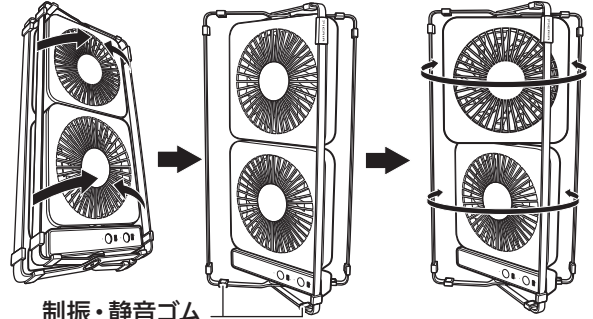
# 正しい使いかた

## 設置する

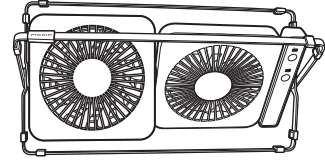
### 1. 脚部を全開にして設置し、制振静音ゴム4つを接地させる

脚部は全開に開いてください。中途半端に開くと倒れることがあります。

- 本体の左右方向を自由に変えることができます。
- 横にして設置することもできます。



制振・静音ゴム



横にして設置させることもできます

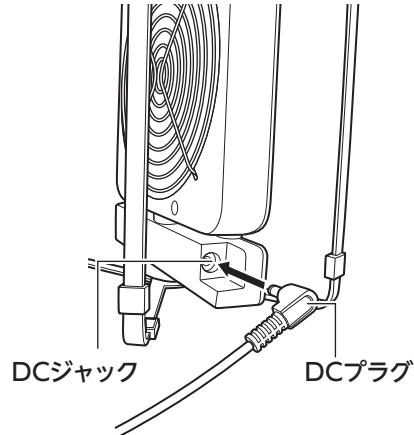
#### ⚠注意

- 設置するとき、脚部は全開させる。中途半端に開いた状態では、倒れることがあります。
- 必ず制振静音ゴムを4つ接地させる。接地させていないと、揺れなどにより、異音発生の原因になります。

### 2. 専用ACアダプターのDCプラグを本体のDCジャックに取り付ける

#### ⚠注意

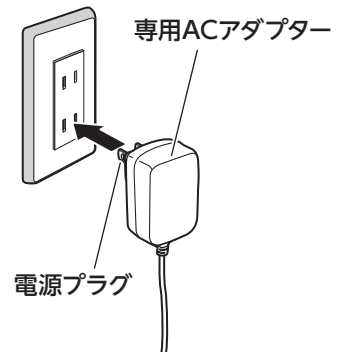
- DCプラグはしっかり奥まで差し込む。
- 本体と脚部の間に電源コードをはさまないように注意する。



### 3. 専用ACアダプターの電源プラグをコンセントに差し込む

#### ⚠注意

- 電源プラグはしっかり奥まで差し込む。



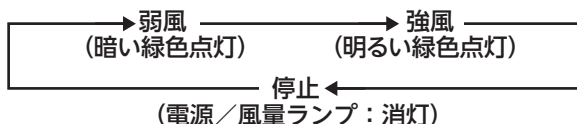
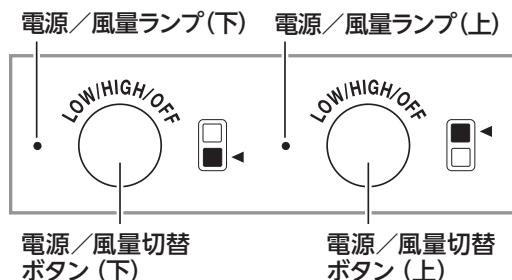
## 運転を開始／停止する


### 1. 運転を開始、停止、風量調節する

#### 電源／風量切替ボタンを押す

電源／風量切替ボタンを押すたびに右図のように切り替わります（運転開始時は弱風）。

- 上下別々に操作することができます。




 <b>警告</b>	ふたつの送風口（またはふたつの吸気口）が床などに密着した状態で運転しない。本体が熱を持ち、火災・故障の原因になります。（脚部が閉じたりして本体ごと倒れることで起こります。長時間使用しているときは、気をつけてください。）
--	---

## 使用が終わったら

### 2. 専用ACアダプターをコンセントから抜き、DCプラグを本体からはずす

電源／風量ランプがふたつとも消灯していることを確認してください。

 <b>警告</b>	使用後は電源を切り、専用ACアダプターをコンセントから抜き、DCプラグを本体からはずす。火災・故障の原因になります。
--	--

# お手入れと保存



**警告** お手入れの際は、必ず専用ACアダプターをコンセントから抜く。  
感電・火災・けがの原因になります。

## お願い

- 住宅用洗剤やシンナー、ベンジン、アルコール、磨き粉などは絶対に使わないでください。
- 本体・専用ACアダプターに水をかけて洗わないでください。(感電・故障の原因になります。)

## お手入れ

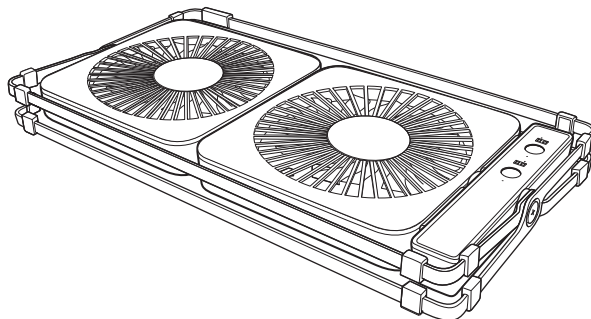
本体の汚れは、ぬるま湯か食器用中性洗剤（柑橘系を除く）に浸して、かたくしぼった柔らかい布でふきとり、さらに乾いた布でやさしくからぶきをしてください。(樹脂部分は強くこすらないでください。傷つきの原因となることがあります。)

## 保存のしかた

- お手入れのあと、よく乾燥させてください。
- ポリ袋などをかぶせ、お買い上げの商品が入っていた箱に入れて、湿気のない場所に保存してください。



**注意** お手入れのあとは十分乾燥させる。  
火災や故障の原因になります。



専用ACアダプターをはずして、本体を倒すと、本棚などで保存することができます。



**注意** 本棚などで保存するときに、本体に圧力がかからないように注意する。  
ガードが変形して異音発生や故障の原因になります。

# 修理・サービスを依頼する前に

**⚠警告** 修理技術者以外の方は分解したり、修理をしない。

「故障かな?」と思ったときには次の点をお調べください。

症状	主な原因	処置
羽根がまわらない	・専用ACアダプター、またはDCプラグが抜けている	専用ACアダプター、またはDCプラグを差し込む
異音がする	・不安定な設置をしている	・制振静音ゴムを4つ接地させる ・脚部をいっぱいまで開く
	・前ガードまたは後ガードが変形した	使用を中止する（無理に使用すると摩擦熱などで火災の原因になります）

## 長年ご使用の扇風機はよく点検を

### このような症状はありませんか？

- ・電源コードや専用ACアダプターが異常に熱い。
- ・電源コードを動かすと、通電したり、しなかったりする。
- ・こげ臭い匂いがする。
- ・その他の異常・故障がある。

このような症状のときは、事故防止のため、すぐに電源を切り、コンセントから専用ACアダプターを抜いて、必ず販売店またはドウシシャお客様相談室に点検をご相談ください。