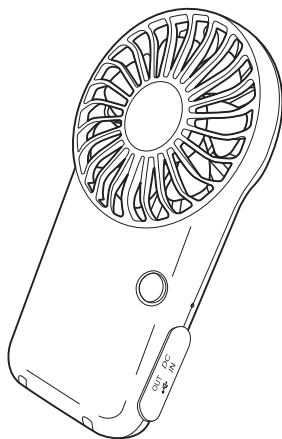


取扱説明書・保証書

このたびは、当社製品をお買い上げいただきまして、誠にありがとうございます。正しくご使用いただくために必ずこの取扱説明書をよくお読みください。なお、お読みになられたあと、いつでも見られるように大切に保存してください。



も く じ

安全上のご注意	・P1~P2
各部の名称とはたらき	・P2
正しい使いかた	・P3~P4
お手入れと保存	・P5
修理・サービスを依頼する前に	・P6
アフターサービスについて	・裏表紙
保証書	・裏表紙



仕 様

	FSU-51B / USF-151B / BFSU-51B	FSU-52B / USF-152B
電 源	DC5V USB電源 (5V 0.5A) / 内蔵充電電池	
内蔵電池	リチウムイオン電池 3.7V 1800mAh (内蔵電池容量)	
充電時間	約5時間 (電池が空状態から充電を開始 / 室温25°C)	
使用時間	強: 約2.5時間、弱: 約6時間 (満充電状態から使用 / 室温25°C)	
消費電力	約2.8W	
USB端子出力	DC5V 1A	—
USBケーブル長さ	約1m	
外形寸法	約 幅7.4× 奥行き2.4× 高さ14.8 cm	
質 量	約0.1 kg (本体のみ)	



- 仕様等は改善・改良のため、予告なく変更することがあります。
- この製品を使用できるのは日本国内のみで、海外では使用できません。
(This unit can not be used in foreign countries as designed for Japan only.)

安全上のご注意

- ご使用になる前に、この「安全上のご注意」をよくお読みのうえ、正しくお使いください。
- ここに示した注意事項は安全に関する重大な内容を記載していますので、必ず守ってください。
- お読みになったあとは、お使いになる方がいつでも見られるところに、必ず保存してください。

 警告	誤った取り扱いをすると、人が死亡または重傷を負う可能性が想定される内容を示します。
 注意	誤った取り扱いをすると、人が傷害を負う可能性および物的損害の発生が想定される内容を示します。 (物的損害とは、家屋・家財・家畜・ペット等にかかわる拡大損害を示します。)

図記号の意味と例





	⊘は、「してはいけないこと」を意味しています。具体的な禁止内容は、⊘の中や近くに絵や文章で示しています。(左図の場合は、「分解禁止」を示します。)
	●は「必ずすること」を意味しています。具体的な強制内容は、●の中や近くに絵や文章で示しています。(左図の場合は、「電源プラグをコンセントから抜くこと」を示します。)

警告

 禁止	充電中に製品のお手入れをしない。 感電・けが・火災の原因になります。	 禁止	直射日光・暖房機・冷房機の風が直接当たるような環境では使用しない。本機の近くに置かない。 火災・故障の原因になります。	 プラグを抜く	充電しないときは、必ずmicroUSBプラグを抜く。 絶縁劣化による感電・漏電・火災の原因になります。
	USBケーブルを傷つけたり、破損したり、加工したり、無理に曲げたり、引っ張ったり、ねじったり、たばねたり、重いものを乗せたり、挟み込んだりしない。 火災・感電の原因になります。		本体を火の中に投入したり、加熱しない。 火災や充電電池の破裂の原因になります。	 分解禁止	分解しない。また、修理技術者以外の人は修理しない。 火災・感電・けがの原因になります。 修理は販売店またはドゥンシャお客様相談室(裏表紙参照)にご相談ください。
	USBケーブルやUSBポートの差し込みがゆるいときは使用しない。 感電・ショート・発火の原因になります。		炎天下の自動車車内など高温の場所に置かない。 火災や故障・充電電池の破裂の原因になります。	 ぬれ手禁止	ぬれた手で、ACアダプターやUSBプラグを抜き差ししない。 感電の原因になります。
	子供だけで使わせたり、幼児の手の届くところでは使わない。 けが・感電の原因になります。		異常時(こげ臭い、発煙など)は電源を切り、使用を停止する。USB端子使用中、接続機器に異常が出た場合も、すぐに使用を停止し、接続を取りはずす。 火災・感電の原因になります。	 水ぬれ禁止	水につけたり、水をかけたりしてぬらさない。 ショート・感電の原因になります。
	本体のすき間にピンや針金などの金属物等、異物を入れない。 感電・けがの原因になります。		USBプラグ・microUSBプラグの取り付け面にホコリが付着しているときはふきとる。 ホコリが付着したままプラグを差し込むと、ショート・火災の原因になります。		
 指示	USB出力端子とmicroUSB端子をショートさせない。★ 感電・けがの原因になります。		充電電池から漏れた液が目に入ったときはこすらずに水で洗い流し、医師の治療を受ける。 失明や目に障害を負う恐れがあります。		

★項目は、FSU-51B / USF-151B / BFSU-51Bのみ

⚠ 注意

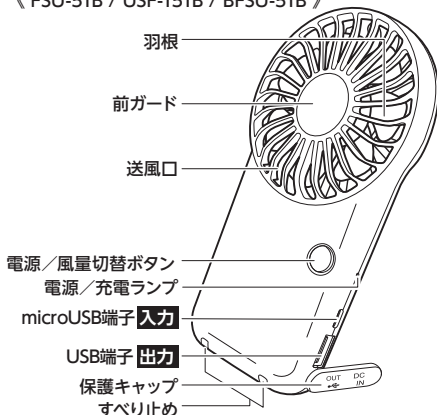
 禁止	風をからだに、長い時間続けてあてない。 健康を害することがあります。	 禁止	次のようなところでは使わない。 ●コンロなど炎の近く ●引火性のガスがあるところ ●雨や水しぶきがかるところ 変色・変形・炎の立ち消え・火災・感電の原因になります。	 禁止 ものをぶつかけたり、高いところから落下させたりして衝撃をあたえない。 本機の落下によるけが・やけどの原因になります。	
	ガードの中に指などを入れない。 けがの原因になります。		お手入れの際は住宅用洗剤・シンナー・ベンジン・アルコール・磨き粉などを使わない。 変色・変形・感電・故障の原因になります。		 指示 USBプラグを抜くときはUSBケーブルを持たずに必ずUSBプラグをもって引き抜く。 感電・ショート・USBケーブルの断線の原因になります。
	髪をガードに近づけすぎない。 髪が巻き込まれ、けがをする恐れがあります。		本製品の一部分が破損した場合や、変形が確認された場合は、そのまま使用を続けず、また破損した部分に直接触れたりしない。 けが・やけど、落下の原因になります。		

★項目は、FSU-51B / USF-151B / BFSU-51Bのみ

各部の名称とはたらき

本体

《 FSU-51B / USF-151B / BFSU-51B 》



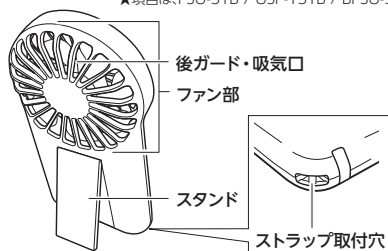
《 FSU-52B / USF-152B 》



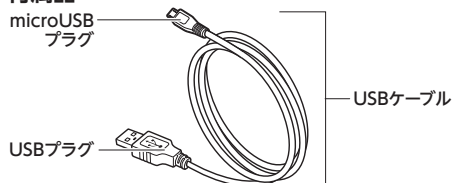
電源 / 充電ランプの色

送風中	緑色(風量によって明るさが変化)
充電中(microUSB入力)	明るい緑色
充電中(USB出力)★	赤色★
切 / 充電終了時	消灯

★項目は、FSU-51B / USF-151B / BFSU-51Bのみ



付属品



梱包部品一覧

お買い上げ後、同梱の部品を確認してください。

本体	1個	取扱説明書(保証書含む)	1個
USBケーブル	1個		

正しい使いかた

使用前の準備

内蔵充電電池を充電する

内蔵充電電池を充電するには、電源切の状態、microUSB端子に接続します。

初めての使用時には、一度満充電状態まで充電をしてください。

1. 安定した水平な場所に倒して設置する
2. USBケーブルのUSBプラグをパソコンなどのUSBポートに差し込む

パソコンやUSB電源アダプタなどはUSB 5V 500mA給電できるUSBポートを使用してください。



- USBハブは使用せず、直接USBポートに接続する。
電力供給が不安定になります。
- USBプラグはしっかり奥まで差し込む。

3. USBケーブルのmicroUSBプラグを本機のmicroUSB端子に差し込む



microUSBプラグはしっかり奥まで差し込む。
microUSB端子には向きがありますので、形をあわせて差し込んでください。

4. 電源／充電ランプが点灯していることを確認する

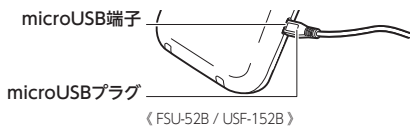
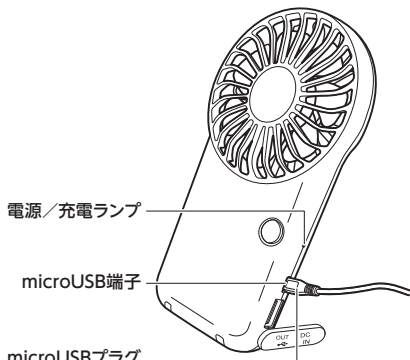
充電が開始されると、電源ランプが緑色に点灯します。

5. 充電が終わると、電源／充電ランプが消灯する

満充電になると電源／充電ランプが消灯します。
充電電池に残っている容量にもよりますが、約5時間かかります。

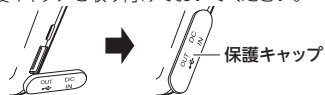


電源／風量切替ボタンを押して運転を開始すると、充電は中断し、接続したUSBからの電源で運転をします。
※運転を停止すると、充電を再開します。



6. 充電後はmicroUSBプラグを本機のmicroUSB端子から抜く

保護キャップを取り付けておいてください。



(FSU-51B / USF-151B / BFSU-51Bのみ)



microUSBプラグを本機に接続したままにしない。
過充電などバッテリー損傷・故障の原因になります。

運転を開始/停止する

1. 電源/風量切替ボタンを押して運転を開始、風量調節する

運転を開始すると、電源/充電ランプが点灯し、電源/風量切替ボタンを押すたびに風量が切り替わります。



2. 運転を停止させるには、電源/風量切替ボタンを何度か押して、電源/充電ランプを消灯させる



警告 充電電池が切れた状態のままにしない。過放電状態になり充電電池の性能が著しく低下する原因になります。

USB電源で運転する

USB接続 (micoroUSB端子) すると、USB電源から運転させることができます。

スタンドの利用

本体背面にある、スタンドを立てることにより、本体を立てて使用することができます。

- ・本体のすべり止め2つとスタンドが接地している状態で使用してください。
- ・取り付けられているストラップによっては接地しないことがあります。そのときはストラップをはずしてください。

スタンド

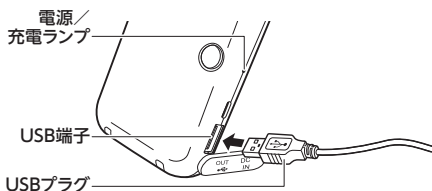
USBバッテリーとして使用する

(FSU-51B / USF-151B / BFSU-51Bのみ)

内蔵の充電電池を扇風機以外にUSBバッテリー (5V 1A出力) として使用することができます。

- ・USB端子にUSBプラグを取り付け、USB機器 (スマホなど) に接続してください。電源/充電ランプが赤色に点灯してUSBバッテリーとして使用が開始されます。
- ・USB/バッテリーとして使用中は、扇風機として使用することはできません。
- ・USB/バッテリーとして使用を終えるには、電源/風量切替ボタンを長押しする (約2秒以上)、またはUSBプラグを抜いて、赤色の電源/充電ランプが消灯するのを待ちます (約16秒)。

※ USB/バッテリーとして使用を終えたあとでも電源/充電ランプが赤色点灯中は、扇風機として使用を開始することができません。



免責事項

1. 本製品の使用・使用できなかったことなどから生じる付随的な損害、弊社が関与しない機器の組み合わせによる誤動作などから生じた傷害に関して弊社は一切の責任を負いません。
2. 天災・自然災害、第三者による事故、お客様の故意または誤使用、異常な条件下での使用、本書に記載している内容を守らない使用により生じた損害に関して弊社は一切の責任を負いません。

お手入れと保存



お手入れの際は、microUSB端子からUSBケーブルを抜く。
感電・火災・けがの原因になります。

お願い

- ・住宅用洗剤やシンナー、ベンジン、アルコール、磨き粉などは絶対に使わないでください。
- ・本体に直接水をかけて洗わないでください。(感電・故障の原因になります。)

お手入れ

本体の汚れは、ぬるま湯か食器用中性洗剤(柑橘系を除く)に浸して、かたくしぼった柔らかい布でふきとり、さらに乾いた布でやさしくからぶきをしてください。(強くこすらないでください。傷つきの原因となることがあります。)

ガードのお手入れ

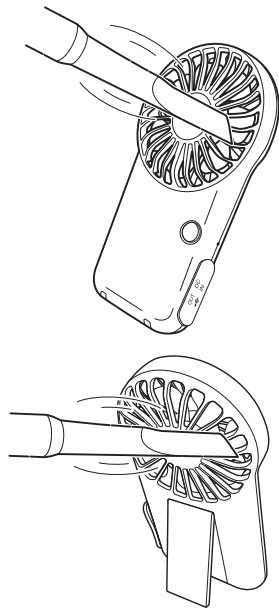
前後ガードは取りはずすことができません。掃除機などで付着したホコリなどを取り除いてください。

保存のしかた

- ・お手入れのあと、よく乾燥させてください。
- ・ポリ袋などをかぶせ、湿気のない場所に保存してください。



- ・長期間使用しない場合は満充電状態にしておき、半年～1年ごとに充電をする。充電は放電していき、過放電状態になると充電電池の寿命が短くなります。
- ・お手入れのあとは十分乾燥させる。やけど・火災や故障の原因になります。



小型充電式電池のリサイクルについて

この製品はリチウムイオン電池を使用しています。
通常の家ゴミとして廃棄することはできません。
ご不要になった製品を廃棄する場合、内蔵の充電電池を取りはずしてください。
使用済み製品と充電電池の廃棄の方法については、自治体の指導に従ってください。

ご自分で分解ができない方は、ドゥシヤ福井家電カスタマーセンター(裏表紙参照・電話0120-104-481)まで宅配便(元払い)にてお送りください。
受付時間:9:00~17:00(祝日以外の月~金曜日)



Li-ion

修理・サービスを依頼する前に

⚠警告 修理技術者以外の方は分解したり、修理をしない。

「故障かな?」と思ったときには次の点をお調べください。

症状	主な原因	処置
FSU-51B / USF-151B / BFSU-51B / FSU-52B / USF-152B 共通		
電源が入らない 羽根が回らない	• 充電がされていない	充電をする
	• USBケーブルがUSBポートに取り付けられていない、(パソコンなどの)電源が入っていない	USBケーブルをUSBポートに取り付ける、(パソコンなどの)電源を入れる
充電ができない	• USBケーブルを接続していない	USBケーブルを正しく接続する
満充電しても運転できる時間が短い	• 温度の低い場所で使用している	温度の低い場所では運転時間が短くなります
充電時間が長い	• 環境により充電時間が多少長くなることがあります	問題ありません 充電が終了しないときは、ドウシヤお客様相談室(裏表紙参照)にご相談ください
FSU-51B / USF-151B / BFSU-51B		
USBバッテリーとして使用するとき、充電時間が長い・充電できない	• 本機の仕様です	5V1.0A出力のため、はじめからそれ以上の仕様のACアダプターを付属している機器(タブレット)などの場合、本機からの充電は遅く感じたり、充電できないことがあります
	• USBケーブルの仕様	USBケーブルによって性能が違っている場合があります。USBケーブルを変更してみてください

長年ご使用の機器はよく点検を

このような症状はありませんか?

- USBケーブルや本体が異常に熱い。
- USBケーブルを動かすと、通電したり、しなかったりする。
- こげ臭い匂いがする。
- その他の異常・故障がある。

このような症状のときは、事故防止のため、すぐに電源を切り、本体からmicroUSBプラグ、USBプラグを抜いて、必ず販売店またはドウシヤお客様相談室に点検をご相談ください。

故障・修理についての
ご相談に関しては…

【受付時間】 9:00～17:00 (祝日以外の月～金曜日)

ドウシシャお客様相談室

☎0120-104-481

ドウシシャ福井家電カスタマーセンター 〒915-0857 福井県越前市四郎丸町52-5

※ 商品名、品番をご確認のうえ、お電話をいただきますようお願いいたします。

※ お電話をいただいたときにお話いただく情報は、お客様へのアフターサービスにおいて利用させていただきますので、ご了承ください。



株式会社ドウシシャ

www.doshisha.co.jp