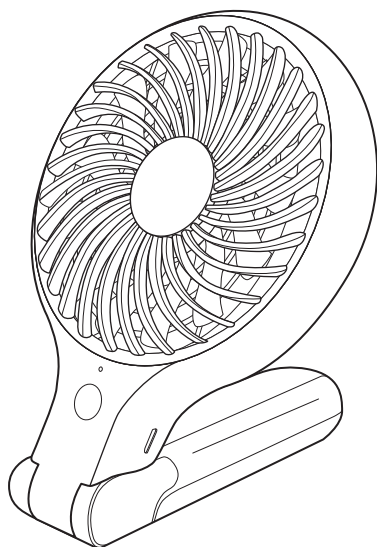


ポータブルデスクファン FSU-93B

取扱説明書・保証書



このたびは、当社製品をお買い上げいただきまして、誠にありがとうございます。正しくご使用いただくために必ずこの取扱説明書をよくお読みください。なお、お読みになられたあともいつでも見られるように大切に保存してください。

も く じ

安全上のご注意	P1~P2
各部の名称とはたらき	P2
正しい使いかた	P3~P4
お手入れと保存	P5
修理・サービスを依頼する前に	P6
アフターサービスについて	裏表紙
保証書	裏表紙



仕 様

電 源	DC5V ACアダプター／内蔵充電電池
内蔵充電電池	リチウムイオン電池
充電時間	約7時間 (電池が空状態から充電を開始/室温25℃)
使用時間	強:約4時間、中:約6時間、弱:約9時間 (満充電状態から使用/室温25℃)
消費電力	約2.6W
USBケーブル長さ	約0.7m
外形寸法	折り曲げない状態:約 幅11.3×奥行き2.8×高さ25.2cm ハンドル部を折り曲げた状態(使用時):約 幅11.3×奥行き11.8×高さ15.5cm
質 量	約0.2kg (本体のみ)



- 仕様等は改善・改良のため、予告なく変更することがあります。
- この製品を使用できるのは日本国内のみで、海外では使用できません。
(This unit can not be used in foreign countries as designed for Japan only.)

安全上のご注意

- ご使用になる前に、この「安全上のご注意」をよくお読みのうえ、正しくお使いください。
- ここに示した注意事項は安全に関する重大な内容を記載していますので、必ず守ってください。
- お読みになったあとは、お使いになる方がいつでも見られるところに、必ず保存してください。

 警告	誤った取り扱いをすると、人が死亡または重傷を負う可能性が想定される内容を示します。
 注意	誤った取り扱いをすると、人が傷害を負う可能性および物的損害の発生が想定される内容を示します。 (物的損害とは、家屋・家財・家畜・ペット等にかかわる拡大損害を示します。)





図記号の意味と例

	〇は、「してはいけないこと」を意味しています。具体的な禁止内容は、〇の中や近くに絵や文章で示しています。(左図の場合は、「分解禁止」を示します。)
	●は「必ずすること」を意味しています。具体的な強制内容は、●の中や近くに絵や文章で示しています。(左図の場合は、「電源プラグをコンセントから抜くこと」を示します。)

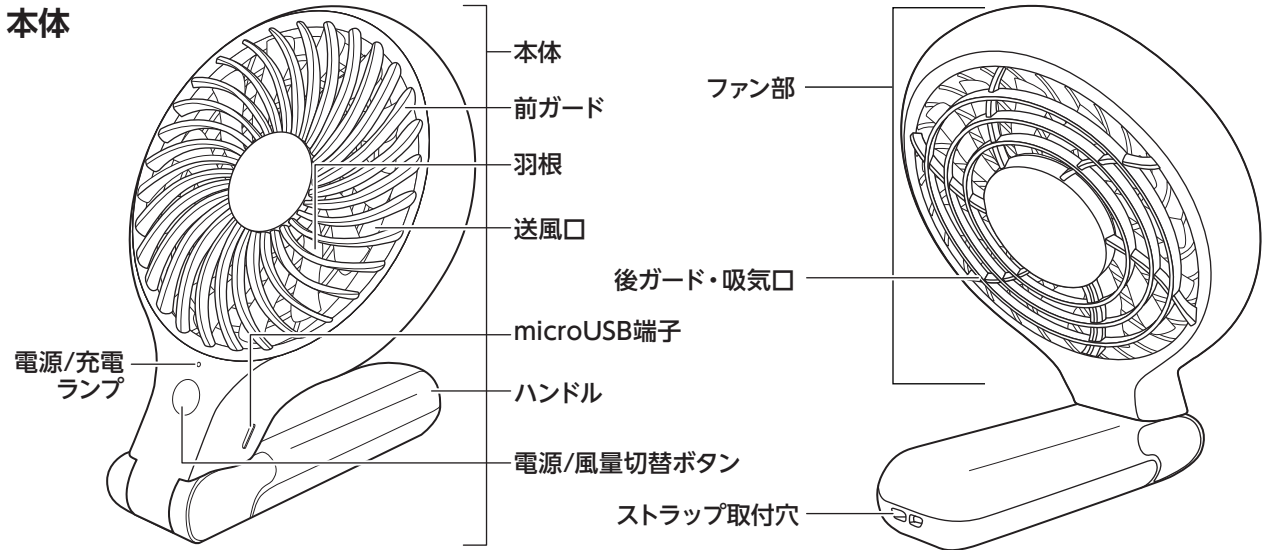
警告

 禁止	充電中に製品のお手入れをしない。 感電・けが・火災の原因になります。	 使用禁止	異常時(こげ臭い、発煙など)は使用を停止する。USBプラグを抜き、充電を中止する。 火災・感電の原因になります。	 ぬれた手禁止	ぬれた手で、ACアダプターやUSBプラグを抜き差ししない。 感電の原因になります。
	USBケーブルを傷つけたり、破損したり、加工したり、無理に曲げたり、引っ張ったり、ねじったり、たばねたり、重いものを乗せたり、挟み込んだりしない。 火災・感電の原因になります。	 指示	USBプラグはUSBポートの奥までしっかり差し込む。 感電・ショート・発火の原因になります。	 水ぬれ禁止	水につけたり、水をかけたりしてぬらさない。 ショート・感電の原因になります。
	USBケーブルやUSBポートの差し込みがゆるいときは使用しない。 感電・ショート・発火の原因になります。	 指示	充電池から漏れた液が目に入ったときはこすらずに水で洗い流し、医師の治療を受ける。 失明や目に障害を負う恐れがあります。		
	子供だけで使わせたり、幼児の手の届くところでは使わない。 けが・感電の原因になります。	 プラグを抜く	充電しないときは、必ずACアダプターをコンセントから抜く。 絶縁劣化による感電・漏電・火災の原因になります。		
	本体のすき間にピンや針金などの金属物等、異物を入れない。 感電・けがの原因になります。	 分解禁止	分解しない。また、修理技術者以外の人は修理しない。 火災・感電・けがの原因になります。 修理は販売店またはドウシシャお客様相談室(裏表紙参照)にご相談ください。		

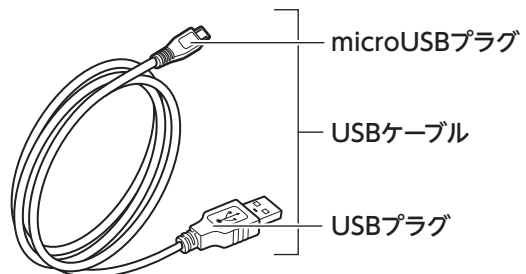
注意

 指示	USBプラグを抜くときはUSBケーブルを持たずに必ずUSBプラグをもって引き抜く。 感電・ショート・USBケーブルの断線の原因になります。		ガードの中に指などを入れない。 けがの原因になります。	次のようなところでは使わない。 ●コンロなど炎の近く ●引火性のガスがあるところ ●雨や水しぶきがかかるところ 変色・変形・炎の立ち消え・火災・感電の原因になります。
 禁止	風をからだに、長い時間続けてあてない。 健康を害することがあります。	 禁止	髪をガードに近づけすぎない。 髪が巻き込まれ、けがをする恐れがあります。	 禁止 お手入れの際は住宅用洗剤・シンナー・ベンジン・アルコール・磨き粉などを使わない。 変色・変形・感電・故障の原因になります。

各部の名称とはたらき



付属品



梱包部品一覧

お買い上げ後、同梱の部品を確認してください。

本体.....	1個	取扱説明書 (保証書含む)	1個
USBケーブル.....	1個		

正しい使いかた

使用前の準備 充電をする

内蔵充電電池に充電するには、電源切の状態、USB接続します。
初めての使用時には、一度満充電状態まで充電をしてください。

1. 安定した水平な場所に設置する



ハンドル部を折り曲げて充電するときは、必ずハンドル部を下にする。
microUSBプラグに想定外の力がかかることがあり、電力供給が不安定になり、事故の原因になります。

2. USBケーブルのUSBプラグをパソコンなどのUSBポートに差し込む

パソコンやUSB電源アダプターなどはUSB 5V 500mA給電できるUSBポートを使用してください。



- USBハブは使用せず、直接USBポートに接続する。
電力供給が不安定になります。
- USBプラグはしっかり奥まで差し込む。

3. USBケーブルのmicroUSBプラグを本機のmicroUSB端子に差し込む



microUSBプラグはしっかり奥まで差し込む。
microUSB端子には向きがありますので、形をあわせて差し込んでください。

4. 電源／充電ランプが点灯していることを確認する

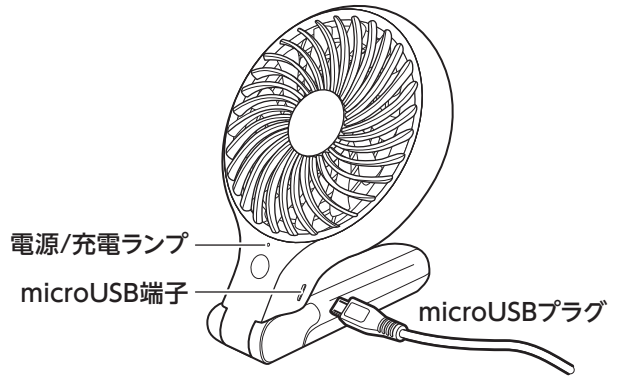
充電が開始されると、電源ランプが赤色に点灯します。

5. 充電が終わると、電源／充電ランプが消灯する

満充電になると電源／充電ランプが消灯します。
充電電池に残っている容量にもよりますが、約7時間かかります。



充電中は電源／風量切替ボタンを押さない。
電源／風量切替ボタンを押して運転を開始すると、充電は中断し、接続したUSBからの電源で運転(風量弱)をします。
※運転を停止すると、充電を再開します。

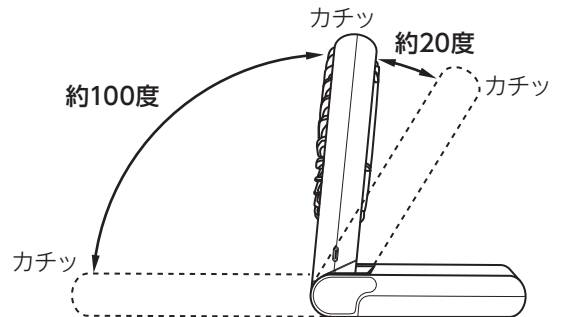


角度の調節

2段階に(最大120°まで)調節できます。



- 角度調節の際、クリック音(カチッ)が鳴らなくなったら、無理な力を加えない。(最大120°まで)破損のおそれがあります。
- 角度調節の際はハンドル部を押さえて動かす。
- 指などははさまないように注意する。



6. 充電後はmicroUSBプラグを本機のmicroUSB端子から抜く



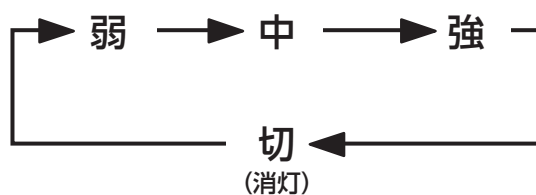
microUSBプラグを本機に接続したままにしない。
過充電などバッテリー損傷・故障の原因になります。

運転を開始／停止する

1. 電源／風量切替ボタンを押して運転を開始、風量調節する

運転を開始すると、電源／充電ランプが緑色に点灯し、電源／風量切替ボタンを押すたびに風量が切り替わります。

2. 運転を停止させるには、電源／風量切替ボタンを何度か押して、電源／充電ランプを消灯させる



警告

充電電池が切れた状態のままにしない。
過放電状態になり充電電池の性能が著しく
低下する原因になります。

USB電源で運転する

USB接続すると、USB電源から運転させることができます。

お手入れと保存



お手入れの際は、本体からmicroUSBプラグを抜く。
感電・火災・けがの原因になります。

お願い

- 住宅用洗剤やシンナー、ベンジン、アルコール、磨き粉などは絶対に使わないでください。
- 本体に直接水をかけて洗わないでください。(感電・故障の原因になります。)

お手入れ

本体の汚れは、ぬるま湯か食器用中性洗剤(柑橘系を除く)に浸して、かたくしぼった柔らかい布でふきとり、さらに乾いた布でやさしくからぶきをしてください。(強くこすらないでください。傷つきの原因となることがあります。)

ガードのお手入れ

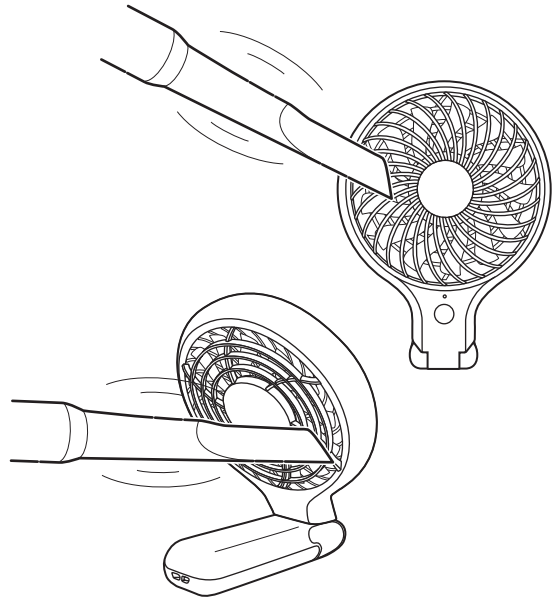
前後ガードは取りはずすことができません。掃除機などで付着したホコリなどを取り除いてください。

保存のしかた

- お手入れのあと、よく乾燥させてください。
- ポリ袋などをかぶせ、湿気のない場所に保存してください。



- 長期間使用しない場合は満充電状態にしておき、半年～1年ごとに充電をする。充電は放電していき、過放電状態になると充電電池の寿命が短くなります。
- お手入れのあとは十分乾燥させる。やけど、火災や故障の原因になります。



小型充電式電池のリサイクルについて

この製品はリチウムイオン電池を使用しています。
通常の家計ゴミとして廃棄することはできません。
ご不要になった製品を廃棄する場合、内蔵の充電電池を取りはずしてください。
使用済み製品と充電電池の廃棄の方法については、自治体の指導に従ってください。

ご自分で分解ができない方は、ドウシヤ福井家電カスタマーセンター(裏表紙参照・電話0120-104-481)まで宅急便(元払い)にてお送りください。
受付時間:9:00～17:00(祝日以外の月～金曜日)



Li-ion

修理・サービスを依頼する前に

⚠警告 修理技術者以外の方は分解したり、修理をしない。

「故障かな?」と思ったときには次の点をお調べください。

症状	主な原因	処置
電源が入らない 羽根が回らない	<ul style="list-style-type: none"> 充電がされていない USBケーブルがUSBポートに取り付けられていない、(パソコンなどの)電源が入っていない 	充電をする USBケーブルをUSBポートに取り付ける、(パソコンなどの)電源を入れる
充電ができない	<ul style="list-style-type: none"> USBケーブルを接続していない 	USBケーブルを正しく接続する
充電で運転できる時間が短い	<ul style="list-style-type: none"> 温度の低い場所で使用している 	温度の低い場所では運転時間が短くなります
充電時間が長い	<ul style="list-style-type: none"> 環境により充電時間が多少長くなる場合があります 	問題ありません 充電が終了しないときは、ドウシシャお客様相談室(裏表紙参照)にご相談ください

長年ご使用の扇風機はよく点検を

このような症状はありませんか?

- USBケーブルや本体が異常に熱い。
- USBケーブルを動かすと、通電したり、しなかったりする。
- こげ臭い匂いがする。
- その他の異常・故障がある。

このような症状のときは、事故防止のため、すぐに電源を切り、本体からmicroUSBプラグを抜いて、必ず販売店またはドウシシャお客様相談室に点検をご相談ください。

故障・修理についてのご相談に関しては…

【受付時間】 9:00～17:00 (祝日以外の月～金曜日)

ドウシシャお客様相談室

☎0120-104-481

ドウシシャ福井家電カスタマーセンター 〒915-0857 福井県越前市四郎丸町52-5

※ 商品名、品番をご確認のうえ、お電話をいただきますようお願いいたします。

※ お電話をいただいたときにお話いただく情報は、お客様へのアフターサービスにおいて利用させていただきますので、ご了承ください。



株式会社 **ドウシシャ**

www.doshisha.co.jp