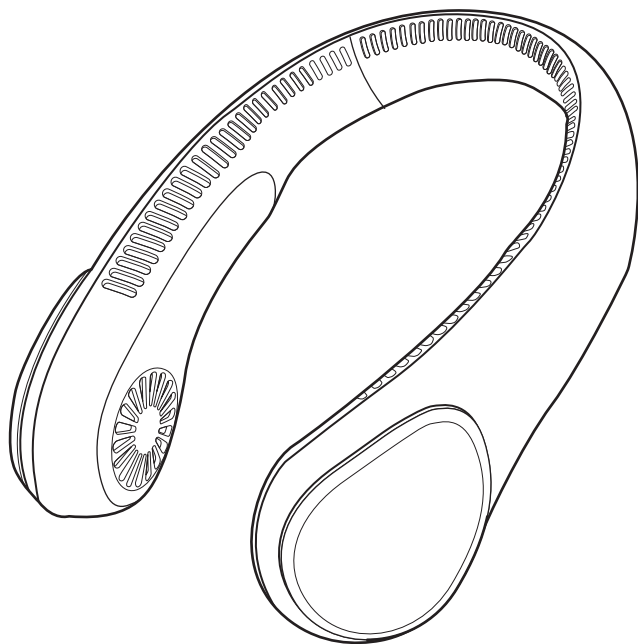


大風量ネックファン FSW-03B

取扱説明書・保証書

このたびは、当社製品をお買い上げいただきまして、誠にありがとうございます。正しくご使用いただくために必ずこの取扱説明書をよくお読みください。なお、お読みになられたあともいつでも見られるように大切に保存してください。



も く じ

安全上のご注意	P1~P2
各部の名称とはたらき	P2
正しい使いかた	P3~P4
お手入れと保存	P5
修理・サービスを依頼する前に	P6
アフターサービスについて	裏表紙
保証書	裏表紙



仕 様

電 源	DC5V USB-C端子/内蔵充電電池
内蔵充電電池	リチウムイオン電池
充電時間	約5.0時間(電池が空状態から充電を開始/室温25℃)
使用時間	強:約2.0時間、中:約3.0時間、弱:約7.0時間(満充電状態から使用/室温25℃)
消費電力	約4.0W
USBケーブル長さ	約0.9m
外形寸法	約幅17.5×奥行き19.2×高さ6.0cm
質 量	約0.2kg(本体のみ)



- 仕様などは改善・改良のため、予告なく変更することがあります。
- この製品を使用できるのは日本国内のみで、海外では使用できません。
(This unit can not be used in foreign countries as designed for Japan only.)

安全上のご注意






- ご使用になる前に、この「安全上のご注意」をよくお読みのうえ、正しくお使いください。
- ここに示した注意事項は安全に関する重大な内容を記載していますので、必ず守ってください。
- お読みになったあとは、お使いになる方がいつでも見られるところに、必ず保存してください。

 警告	誤った取り扱いをすると、人が死亡または重傷を負う可能性が想定される内容を示します。
 注意	誤った取り扱いをすると、人が傷害を負う可能性および物的損害の発生が想定される内容を示します。 (物的損害とは、家屋・家財・家畜・ペットなどにかかわる拡大損害を示します。)





図記号の意味と例

	〇は、「してはいけないこと」を意味しています。具体的な禁止内容は、〇の中や近くに絵や文章で示しています。(左図の場合は、「分解禁止」を示します。)
	●は「必ずすること」を意味しています。具体的な強制内容は、●の中や近くに絵や文章で示しています。(左図の場合は、「電源プラグをコンセントから抜くこと」を示します。)

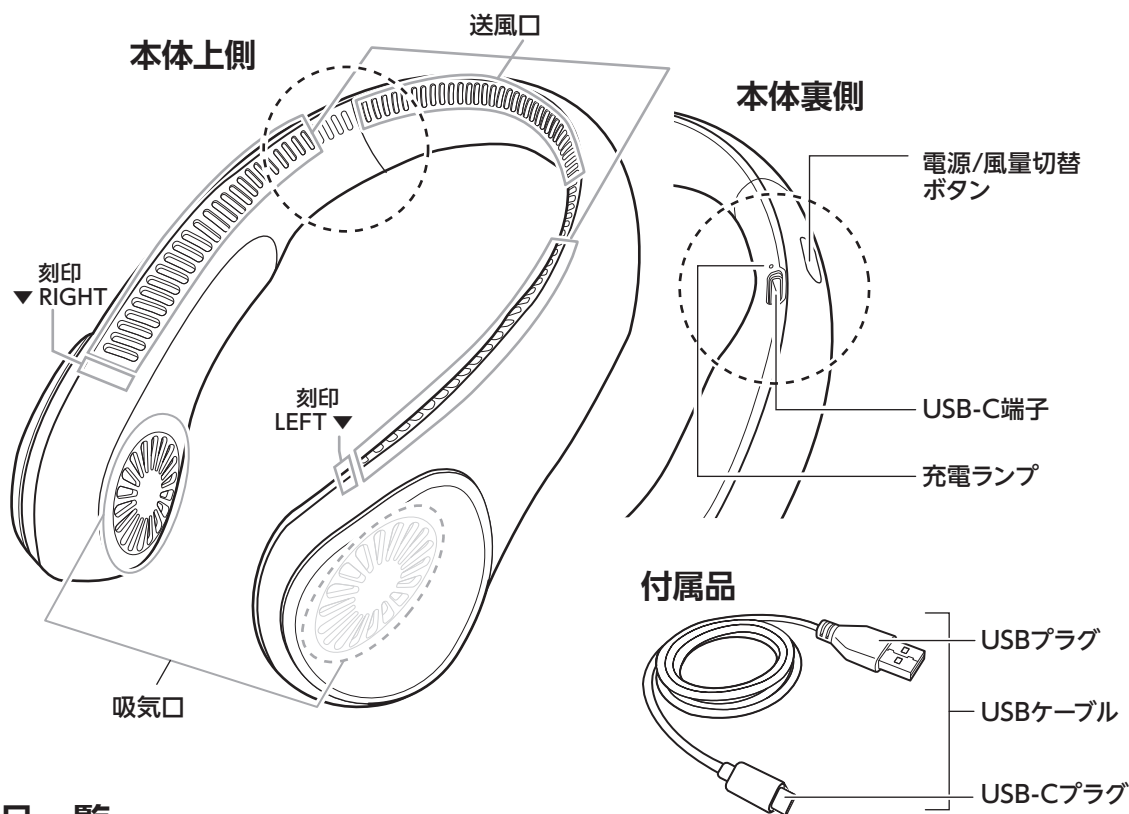
警告

 禁止	充電中に製品のお手入れをしない。 感電・けが・火災の原因になります。	 禁止	USBケーブルを接続したまま使用しない。 けが・感電の原因になります。	 分解禁止	分解しない。また、修理技術者以外の人は修理しない。 火災・感電・けがの原因になります。 修理は販売店にご相談ください。
	USBケーブルを傷つけたり、破損したり、加工したり、無理に曲げたり、引っ張ったり、ねじったり、たばねたり、重いものを載せたり、挟み込んだりしない。 火災・感電の原因になります。	 使用禁止	異常時(こげ臭い、発煙など)は使用を停止する。USBプラグを抜き、充電を中止する。 火災・感電の原因になります。	 ぬれ手禁止	ぬれた手で、ACアダプターやUSBプラグ・USB-Cプラグを抜き差ししない。 感電の原因になります。
	USBケーブルやUSB端子の差し込みがゆるいときは使用しない。 感電・ショート・発火の原因になります。	 指示	USBプラグ・USB-CプラグはUSB端子・USB-C端子の奥までしっかり差し込む。 感電・ショート・発火の原因になります。	 水ぬれ禁止	水につけたり、水をかけたりしてぬらさない。 ショート・感電の原因になります。
	子供だけで使わせたり、幼児の手の届くところでは使わない。 けが・感電の原因になります。	 指示	充電電池から、もれた液が目に入ったときはこすらずに水で洗い流し、医師の治療を受ける。 失明や目に障害を負う恐れがあります。	 水ぬれ禁止	使用中、大量に水を浴びない。 内部に水が入り、故障や発火の原因になります。
	本体のすき間にピンや針金などの金属物など、異物を入れない。 感電・けがの原因になります。	 プラグを抜く	充電しないときは、必ずUSB-Cプラグを本体のUSB-C端子から抜く。 絶縁劣化による感電・漏電・火災の原因になります。		

⚠️ 注意

 指示	USBプラグ・USB-Cプラグを抜くときはUSBケーブルを持たずに必ずUSBプラグ・USB-Cプラグをもって抜く。 感電・ショート・USBケーブルの断線の原因になります。	本機を使用するときは、ネックレスやペンダントと一緒に使用しない。 皮膚を傷つけたり、本機やネックレス・ペンダントを傷つけたりする原因になります。	 禁止	首まわりに風を当てる本来の使いかた以外の使いかたをしない。 故障・けが・健康を害する原因になります。
指示	本機を使用するときは髪をたばねるなどして吸気口に髪が巻き込まれないようにする。 けがをする恐れがあります。	 禁止 次のようなところでは使わない。 ●コンロなど炎の近く ●引火性のガスがあるところ ●雨や水しぶきがかかるところ 変色・変形・炎の立ち消え・火災・感電の原因になります。		
 禁止	風をからだに、長い時間続けてあてない。 健康を害することがあります。	お手入れの際は住宅用洗剤・シンナー・ベンジン・アルコール・磨き粉などを使わない。 変色・変形・感電・故障の原因になります。		

各部の名称とはたらき



梱包部品一覧

お買い上げ後、同梱の部品を確認してください。

本体.....	1個	取扱説明書 (保証書含む)	1個
USBケーブル.....	1個		

正しい使いかた

使用前の準備

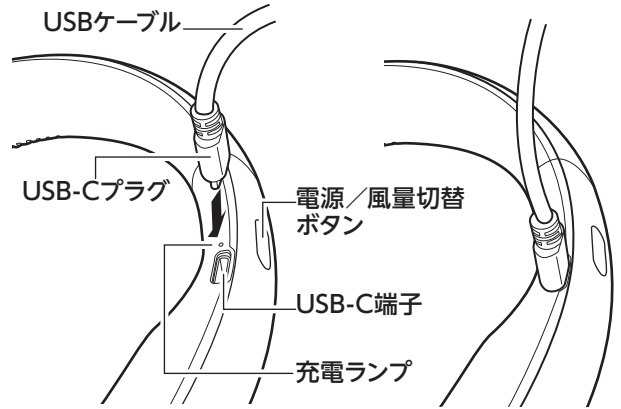
充電をする

内蔵充電電池に充電するには、電源切の状態、USB接続します。

初めての使用時には、一度満充電状態まで充電をしてください。

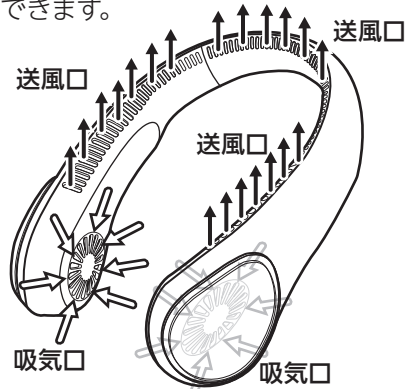
1. 安定した水平な場所に設置してUSBケーブルのUSBプラグをパソコンなどのUSB端子に差し込む

本体上側を下にしてUSB-C端子を上に向けます。パソコンやACアダプターなどのUSB端子を使用してください。



風の動き

前方内側にあるふたつの吸気口から空気を吸い込み、左・右・後方にある送風口から風を出します。首に風を当てることで、体温を下げ、暑さを軽減させることができます。



⚠注意

- USBハブは使用せず、直接USB端子に接続する。電力供給が不安定になります。
- USBプラグはしっかり奥まで差し込む。

AC100Vのコンセントから電源をとって動作させる場合は、USB端子があるACアダプターを別途ご用意ください。出力: DC5V/1A以上のものを推奨します。

2. USBケーブルのUSB-Cプラグを本機のUSB-C端子に差し込む

⚠注意

- USB-Cプラグはしっかり奥まで差し込む。

3. 充電ランプがゆっくり点滅していることを確認する

充電が開始されると、充電ランプが赤色にゆっくり点滅します。

4. 充電が終わると、充電ランプが点灯する

満充電になると充電ランプが点灯します。充電電池に残っている容量にもよりますが、約5時間かかります。

充電中は充電モードで運転

充電中に電源/風量切替ボタンを長押しして、運転を開始すると、充電モード(弱と中の間の風量)での運転になります。風量は切り替わりません。

5. 充電後はUSB-Cプラグを本機のUSB-C端子から抜く

⚠注意

充電は室温が5°C以上、40°C以下のところで行なってください。

- 室温が低いもしくは高い場合、正常な充電ができないことがあります。
- 運転時間が短くなったり、充電時間が長くなることがあります。

充電せずに放置しないでください。充電切れのまま長時間放置すると充電電池の寿命が大幅に短くなる原因になります。

- 電源が切れていても充電電池は少しずつ消費されます。
- 充電電池が切れたときは早めに充電してください。

充電電池は消耗品です。

- 約300回の使用ができますが、徐々に使用時間は短くなります。充電電池の寿命は周囲温度、使用時間など、使用条件により変化します。
- 充電しても、著しく使用時間が短くなったときは、充電電池が寿命と考えられます。

本体の装着

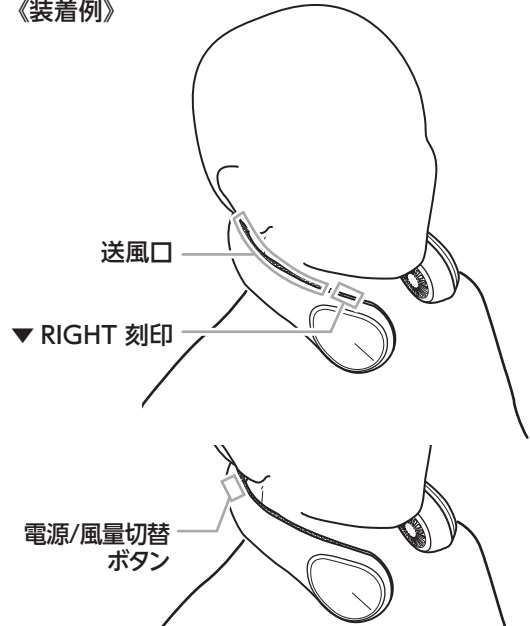
1. 充電完了後、本体の吸気口側に前に、送風口を上にして首にかける

本体にある「▼ RIGHT」「LEFT ▼」とある刻印を確認して、首にかけてください。

⚠注意

- 本機を使用するときは、ネックレスやペンダントと一緒に使用しない。ネックレス・ペンダントは本機や皮膚を傷つける原因になります。
- 髪の毛を吸気口に触れないようにする。髪の毛が巻き込まれて事故の原因になります。
- 使用する人の首が太いと使用できないことがあります。余裕を持って首にかけられない場合は、無理をしないでください。破損・故障の原因になります。また無理に首にかけても、吸気口から風を取り込むことができず、正常に稼働できないことがあります。

《装着例》



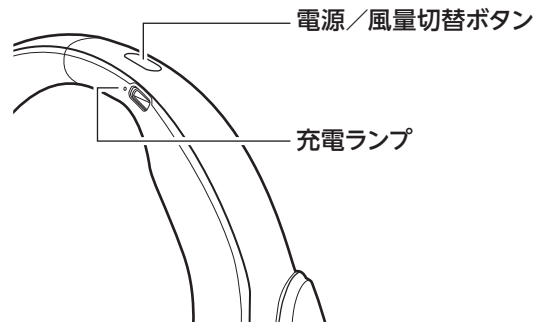
運転を開始／停止する

1. 電源/風量切替ボタンを長押しして運転を開始する

2. 電源/風量切替ボタンを、押して風量調節する

電源/風量切替ボタンを押すたびに風量が切り替わります。

3. 運転を停止させるには、電源/風量切替ボタンを何度か押す



⚠警告

充電電池が切れた状態のままにしない。過放電状態になり充電電池の性能が著しく低下する原因になります。

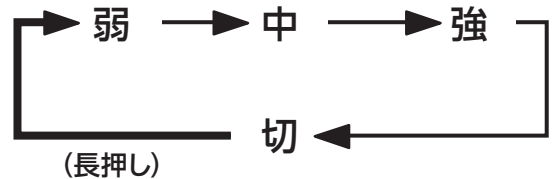
- 充電電池の容量が少なくなると、充電ランプが赤色に点滅したあと、運転が停止します。
- 充電電池の容量がなくなって運転停止したあとは、電源/風量切替ボタンを長押しすると、運転を開始せず、充電ランプが早点滅します。

USB電源で運転する

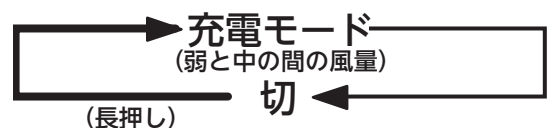
USB接続すると、USB電源から運転させることができます。

- 電源/風量切替ボタンを押して運転を開始すると、充電モード運転（風量：弱と中の間程度）のみとなります。風量は切り替わりません。

《充電電池での運転》



《USB接続での運転》



お手入れと保存



警告 お手入れの際は、本体からUSB-Cプラグを抜く。
感電・火災・けがの原因になります。



- 住宅用洗剤やシンナー、ベンジン、アルコール、磨き粉などは絶対に使わない。
- 本体に直接水をかけて洗わない。
感電・故障の原因になります。

お手入れ

本体の汚れは、ぬるま湯か食器用中性洗剤（柑橘系を除く）に浸して、かたくしぼった柔らかい布で拭きとり、さらに乾いた布でやさしくから拭きをしてください（強くこすらないでください。傷がつく原因となる場合があります）。

吸気口・送風口のお手入れ

掃除機などで付着したホコリなどを取り除いてください。

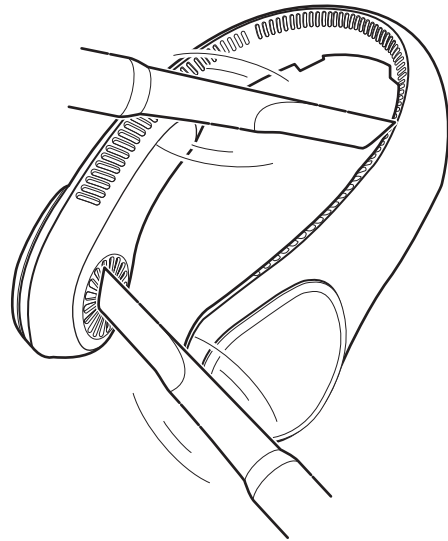
保存のしかた

- お手入れのあと、よく乾燥させてください。
- ポリ袋などをかぶせ、湿気のない場所に保存してください。

※充電は消耗品ですので、保証外の扱いとさせていただきます。



- 長期間使用しない場合は満充電状態にしておき、半年～1年ごとに充電をする。
充電は放電していき、過放電状態になると充電の寿命が短くなります。
- お手入れのあとは十分乾燥させる。



リサイクルについて

この製品はリチウムイオン電池を使用しています

通常の家計ゴミとして廃棄することはできません。

ご不要になった製品を廃棄する場合、内蔵の充電電池を取りはずしてください。

使用済み製品と充電電池の廃棄の方法については、自治体の指示に従ってください。

ご自分で分解ができない方は、ドウシシャ福井家電カスタマーセンター（裏表紙参照）まで宅配便（元払い）にてお送りください。



Li-ion

修理・サービスを依頼する前に



警告 修理技術者以外の方は分解したり、修理をしない。

「故障かな?」と思ったときには次の点をお調べください。

症状	主な原因	処置
電源が入らない	充電機での運転時：充電がされていない	充電をする
	USB接続での運転時：内蔵充電機の残量が少ないため、充電優先モードになっている	30分以上充電してから電源を入れる
風が弱い	吸気口がふさがれている	吸気口前を広く開ける
	吸気口・送風口が汚れている	吸気口・送風口をお手入れする
風量が切り替わらない	充電をしながら運転をしている (USB電源接続中は充電モードのみの運転となります)	USB接続を取りはずす (→4ページ)
充電ができない	USBケーブルを接続していない	USBケーブルを正しく接続する
	USBケーブルがUSB端子に取り付けられていない、(パソコンなどの) 電源が入っていない	USBケーブルをUSB端子に取り付ける、(パソコンなどの) 電源を入れる
運転できる時間が短い	温度の低い場所で使用している	温度の低い場所では運転時間が短くなります
モバイルバッテリーで使用中、運転が止まる	モバイルバッテリーの保護機能が働いている	<ul style="list-style-type: none"> モバイルバッテリーをはずし、内蔵充電機使用に変える 電源ボタンを押して電源を切り、電源を入れ直す
充電時間が長い	環境により充電時間が多少長くなることがあります	問題ありません

長年ご使用の扇風機はよく点検を

このような症状はありませんか？

- USBケーブルや本体が異常に熱い。
- USBケーブルを動かすと、通電したり、しなかったりする。
- こげ臭い匂いがする。
- その他の異常・故障がある。



このような症状のときは、事故防止のため、すぐに電源を切り、本体からUSB-Cプラグを抜いて、必ず販売店またはドウシヤお客様相談室に点検をご相談ください。

製品についての
ご相談に関しては…

ドウシシャお客様相談室

☎ 0120-104-481

【受付時間】 9:00～17:00 (祝日以外の月～金曜日)

ドウシシャ福井家電カスタマーセンター 〒915-0801 福井県越前市家久町41-1

※ 商品名、品番をご確認のうえ、お電話をいただきますようお願いいたします。

※ お電話をいただいたときにお話いただく情報は、お客様へのアフターサービスにおいて利用させていただきますので、ご了承ください。

商品に関する Q&A

お客様サポートセンター

<http://www.doshisha.co.jp/support/faq/appliance.html>



ドウシシャのパーツ購入は

ドウシシャマルシェ

DOSHISHA Marché
ONLINE STORE 公式オンラインストアで

<https://www.doshisha-marche.jp/>

