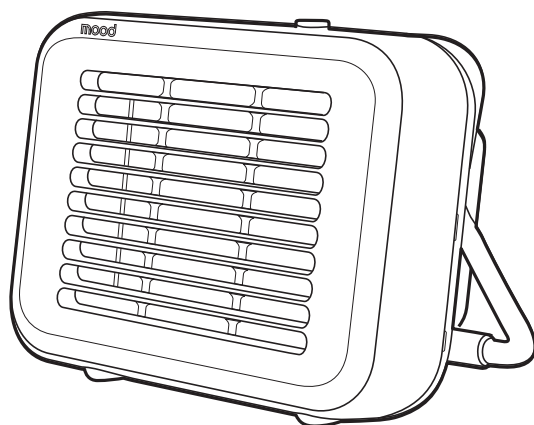


## パーソナルセラミックヒーター MOD-CH1102

### 取扱説明書・保証書

このたびは、当社製品をお買い上げいただきまして、誠にありがとうございます。正しくご使用いただくために必ずこの取扱説明書をよくお読みください。なお、お読みになられたあと、もいつでも見られるように大切に保存してください。



#### も く じ

安全上のご注意	..... P. 2 ~ 3
各部の名称とはたらき	..... P. 4
正しい使いかた	..... P. 5 ~ 6
お手入れと保存	..... P. 7
修理・サービスを依頼する前に	..... P. 8
アフターサービスについて	..... 裏表紙
保証書	..... 裏表紙



### 仕 様

型 名	MOD-CH1102
電 源	AC100V 50/60Hz
消費電力	強 600W / 弱 300W
ヒーター	PTC ヒーター
安全装置	転倒オフスイッチ (内蔵タイプ) / 温度ヒューズ / サーモスタット
電源コード長さ	約 1.8m
外形寸法	幅 210 × 奥行 143 × 高さ 172mm
質 量	約 1.4kg
付属品	取扱説明書・保証書 × 1



- 仕様等は改善・改良の為、予告なく変更する事があります。
- この製品を使用できるのは日本国内のみで、海外では使用できません。  
(This unit can not be used in foreign countries as designed for Japan only.)

# 安全上のご注意









- ご使用になる前に、この「安全上のご注意」をよくお読みのうえ、正しくお使いください。
- ここに示した注意事項は安全に関する重大な内容を記載していますので、必ず守ってください。
- お読みになったあとは、お使いになる方がいつでも見られるところに、必ず保存してください。

 <b>警告</b>	誤った取り扱いをすると、人が死亡または重傷を負う可能性が想定される内容を示します。
 <b>注意</b>	誤った取り扱いをすると、人が傷害を負う可能性および物的損害の発生が想定される内容を示します。 (物的損害とは、家屋・家財・家畜・ペット等にかかわる拡大損害を示します。)





## 図記号の意味と例

	⊘は、「してはいけないこと」を意味しています。具体的な禁止内容は、⊘の中や近くに絵や文章で示しています。(左図の場合は、「分解禁止」を示します。)
	●は「必ずすること」を意味しています。具体的な強制内容は、●の中や近くに絵や文章で示しています。(左図の場合は、「電源プラグをコンセントから抜くこと」を示します。)

# 警告

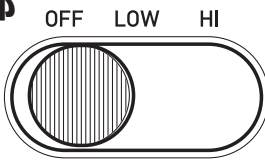
 禁止	交流100V以外では使用しない。 火災・感電の原因になります。	 指示	電源プラグはコンセントの奥までしっかり差し込む。 感電・ショート・発火の原因になります。
	電源コードを傷つけたり、破損したり、加工したり、無理に曲げたり、引っ張ったり、ねじったり、たばねたり、重いものを乗せたり、挟み込んだりしない。 火災・感電の原因になります。		定格15A以上の壁コンセントを単独で使う。 他の器具と併用するとコンセント部が異常発熱して発火することがあります。
	電源コードや電源プラグが傷んだり、コンセントの差し込みがゆるいときは使用しない。 感電・ショート・発火の原因になります。	 プラグを抜く	電源プラグの刃および刃の取り付け面にホコリが付着している場合はふきとる。 ホコリが付着したまま電源プラグを差し込むと、ショート・火災の原因になります。
	子供だけで使わせたり、幼児の手の届くところでは使用しない。 けが・やけど・感電の原因になります。	 分解禁止	使用後は電源を切り、電源プラグをコンセントから抜く。 火災や故障の原因になります。
	本体のすき間にピンや針金などの金属物等、異物を入れない。 感電・けがの原因になります。		お手入れの際は、安全のため電源プラグをコンセントから抜く。 感電・火災・けがの原因になることがあります。
	スプレー缶などを本体の近くに置かない。 爆発や火災の原因になります。		 ぬれ手禁止
	本体に衣類やふとんなどを掛けて使用しない。 過熱して火災、やけどの原因になることがあります。	 水ぬれ禁止	ぬれた手で、電源プラグを抜き差ししない。 感電の原因になります。
就寝中は使用しない。 寝具などが触れて火災の原因になります。	 水ぬれ禁止		水につけたり、水をかけたりしてぬらさない。 ショート・感電の原因になります。
 使用禁止	異常時(こげ臭い、発煙など)は電源プラグを抜き、使用を停止する。 火災・感電の原因になります。		

# ⚠ 注意

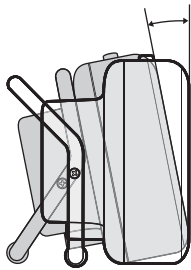
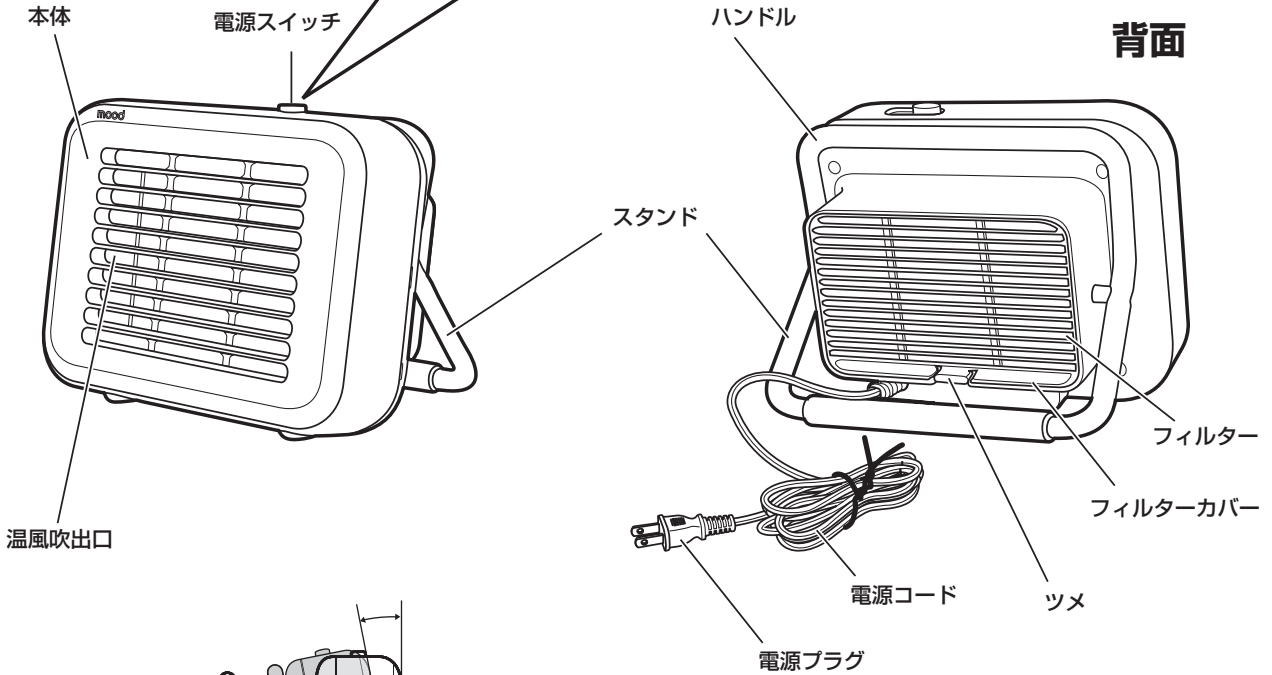
 禁止	お手入れや持ち運び、保存の際は、本体が冷めてから行なう。 火災ややけどの原因になることがあります。	 禁止	犬やネコなどのペット暖房用には使用しない。 ペットが本体や電源コードなどを傷め、火災の原因になることがあります。
	壁や家具の近くで使わない。 熱で壁や家具が変形・変色したり、火災の原因になることがあります。		お手入れの際は住宅用洗剤・シンナー・ベンジン・アルコール・磨き粉などを使わない。 変色・変形・感電・故障の原因になります。
	不安定な場所や熱に弱い敷物の上で使わない。 けがや火災の原因になることがあります。	 指示	電源プラグを抜くときは電源コードを持たずに必ず電源プラグをもって引き抜く。 感電・ショート・電源コードの断線の原因になることがあります。
	カーテンやふとんなど、燃えやすいものの近くで使わない。 火災の原因になることがあります。		運転をする際は、必ずフィルターを取り付ける。 フィルターを取り付けずに運転すると、火災や故障の原因になることがあります。
	乾燥など他の用途に使用しない。 過熱して発火の原因になることがあります。		 接触禁止
	使用中は本体から離れない。 火災の原因になることがあります。		

# 各部の名称とはたらき

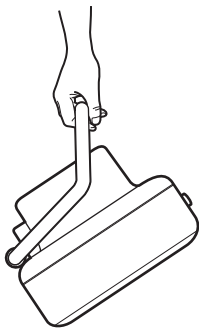
## 操作部



電源スイッチ  
ヒーターの運転を開始／停止  
切替します。



スタンドを上下に動かすことで、本体の角度の調節ができます。



持ち運びの際は、ハンドル部を持って持ち運んでください。

## 安全装置について

- ご使用中に転倒した場合は、転倒オフスイッチが働き電源を切ります。
  - 温度が上昇しすぎると、サーモスタットが働き、自動的に運転を停止します。(温度が下がると運転を開始します。)
- さらに温度が上昇すると温度ヒューズが働き、運転回路を遮断します。(温度が下がっても運転は開始されません。販売店またはドゥシシャサービスセンター(裏表紙参照)にご連絡ください。)

## ⚠️ 注意

- 使用中は本体から離れない。
- 本体を移動させる場合は、本体が冷めてから移動させる。
- 使用中や使用後しばらくは、温風吹出口に触れない。

# 正しい使いかた

## フィルター・フィルターカバーを取り付ける

- ① フィルターカバーにフィルターを図のように取り付けます。フィルターカバーの出っ張りを本体に差し込み、フィルターカバーのツメをしっかりと本体凹部に差し込んで取り付けてください。
- ② 本体の凸部にフィルターカバーの凹部をあわせ、フィルターカバーのツメをしっかりと押し込んで取り付けてください。



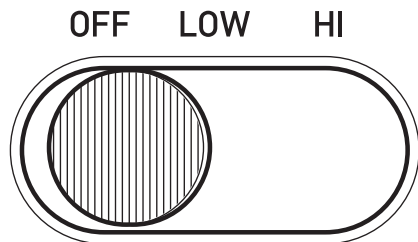
**注意** 運転する際は、必ずフィルターを取り付ける。フィルターを取り付けずに運転すると火災や故障の原因になることがあります。

※ 出荷時はフィルター・フィルターカバーは本体に取り付け済みです。

## 使用前の準備

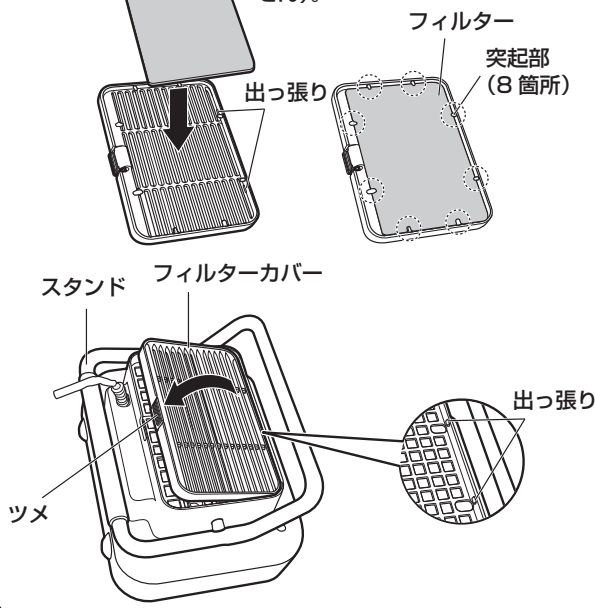
### 1. 本体を正しく設置する

- ・ 安定した水平な場所に設置してください。(右図)
- ・ 近くに可燃物がないことを確認し、可燃物がある場合は、移動させてからご使用ください。
- ・ 電源スイッチが「OFF (切)」の位置になっていることを確認してください。



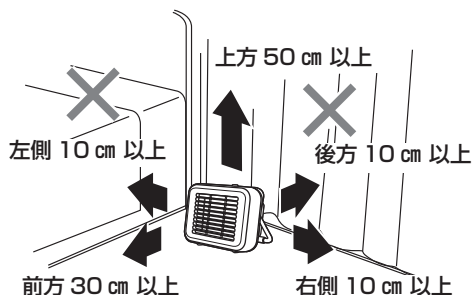
※ 本体を動かすとカラカラと音がすることがありますが、これは転倒オフスイッチ（安全装置）の音であり、異常ではありません。

フィルターは、フィルターカバー裏面の突起部8箇所の下になるように取り付けます（フィルターは、ウラ・オモテの違いはありません）。



### 本体は壁や周囲から適当な距離を保ってください。(火災の原因になります)

本製品の設置は以下の点に注意してください。




次のような場所では使用しないでください。

※ 毛足の長いカーペットや座布団の上などの不安定な場所（本体が傾いたり、浮いたりして、転倒や、転倒オフスイッチの誤動作の原因になります。）

# 正しい使いかた（つづき）

## 2. 電源プラグをコンセントに差し込む

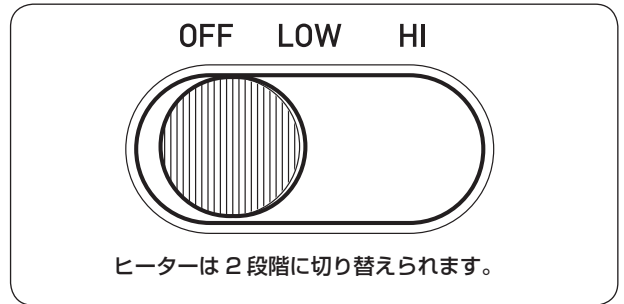
 <b>警告</b>	<ul style="list-style-type: none"><li>• 定格 15A 以上の壁コンセントを単独で使用する。 他の器具と併用するとコンセント部が異常発熱して発火することがあります。</li><li>• 本体に衣類等をかけて使用しない。 火災ややけど、本機の故障の原因になります。</li><li>• 電源コードを束ねたまま使用しない。 電源コードの発熱、発火のおそれがあります。</li><li>• 外出等で本体から長時間離れるときは、電源プラグをコンセントから抜く。 安全装置が働いて、ヒーターが停止していることがあります。温度が下がると自動的に運転を開始しますので、消し忘れや火災の原因になります。</li></ul>
--	--

## 運転の開始／停止

### 1. 運転を開始する


電源スイッチを「**LOW** (弱)」または「**HI** (強)」の位置に合わせて、運転を開始し、電源ランプが点灯します。

- 初めて運転するときに、においが出ることがありますが、異常ではありません。ご使用にともない消えます。



### 2. 運転を停止する

電源スイッチを「**OFF** (切)」の位置に合わせて、運転を停止します。

 <b>注意</b>	<p>使用中や使用後しばらくは、温風吹出口に触れない。 やけどの原因になります。</p>
--	--

# お手入れと保存



お手入れの際は、必ず電源プラグをコンセントから抜き、本体が冷めたことを確認する。  
感電やけが、やけどの原因になります。

## 本体のお手入れ

本機の汚れは、ぬるま湯か台所用中性洗剤に浸してかたくしぼった柔らかい布でふきとり、さらに乾いた布でやさしくからぶきをしてください。(樹脂部分は強くこすらないでください。傷つきの原因となることがあります。)

## フィルター・フィルターカバーのお手入れ

下記の手順に従って行ってください。

- ① 本体からフィルター・フィルターカバーを取りはずす  
ツメを持ち上げるようにしてフィルターカバーをはずし、フィルターカバーに取り付けられているフィルターをはずします。
- ② フィルターのゴミやホコリを手や掃除機で丁寧に取り除く
- ③ 汚れがひどい場合は、水または水で薄めた中性洗剤で押し洗いをしたあと、よく乾燥させる
- ④ フィルター・フィルターカバーを本体にはめ込む

## フィルターの交換

破れたり、汚れがひどくなったり、紛失した場合などは交換してください。フィルターをお求めの際は、本体お買い上げの販売店またはドウシシャサービスセンターへご相談ください。

※ フィルターは消耗品ですので、保証期間内でも「有料」とさせていただきます。

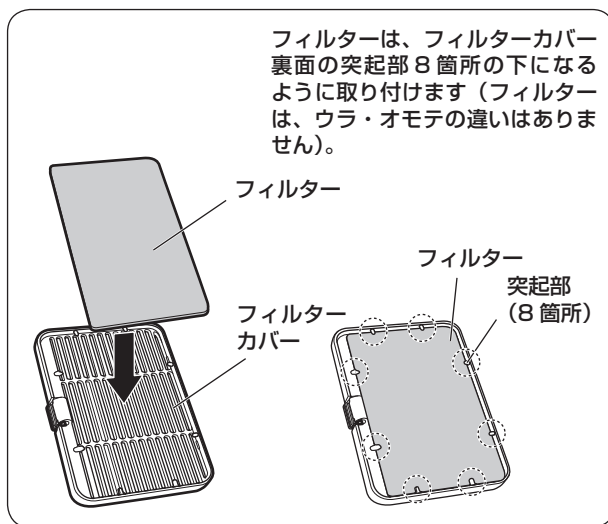
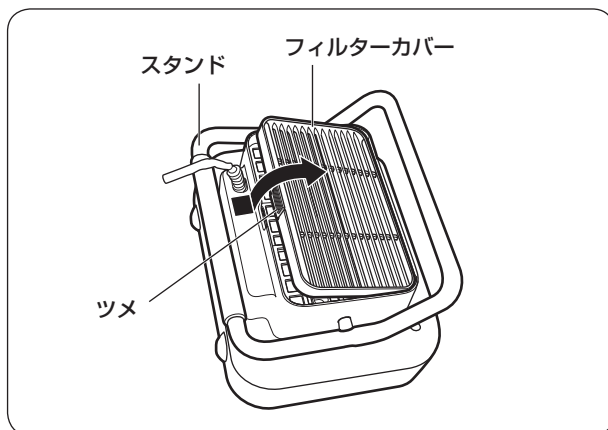
商品名：フィルター (1 個)

FT-FS1(BK)

メーカー希望小売価格¥525 (税込み)

## お願い

- 住宅用洗剤やシンナー、ベンジン、アルコール、磨き粉などは絶対に使わないでください。
- 化学ぞうきんを使用する場合は、その注意書きにしたがってください。
- 本体に直接、水をかけて洗わないでください。(感電・故障の原因になります。)



## 保存のしかた

- お手入れのあと、よく乾燥させてください。
- ポリ袋などに入れ、取扱説明書とともにお買い上げ時の箱に入れ、湿気の少ない場所に保存してください。

# 修理・サービスを依頼する前に

**⚠警告** 修理技術者以外の方は分解したり修理をしない。

「故障かな？」と思ったときには次の点をお調べください。

症状	主な原因	処置
電源が入らない	• 電源プラグがコンセントに差し込まれていない	電源プラグをしっかり差し込んでください
	• 安定した水平な場所に置かれていない（転倒オフスイッチが働いている）	置き場所を確認し、安定した水平な場所に置いてください
	• 安全装置（温度ヒューズ）が働いている（4ページをご参照ください）	販売店またはドウシシャサービスセンター（裏表紙参照）にご連絡ください

## 長年ご使用のヒーターはよく点検を

### このような症状はありませんか？

- 電源コードや電源プラグが異常に熱い。
- 電源コードを動かすと、通電したり、しなかったりする。
- こげ臭い匂いがする。
- その他の異常・故障がある。

このような症状の時は、事故防止のため、すぐに電源を切り、コンセントから電源プラグを抜いて、必ず販売店またはドウシシャサービスセンターに点検をご相談ください。